



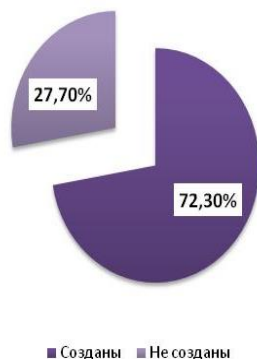
Мониторинг инклюзивного высшего образования: обеспечение условий доступности для инвалидов и лиц с ОВЗ

***Мониторинг деятельности образовательных организаций высшего образования по вопросам приема, обучения и трудоустройства лиц с инвалидностью и ограниченными возможностями здоровья за 2020 год**



Обеспечение условий доступности объектов образовательных организаций высшего образования для инвалидов и лиц с ОВЗ

Доля зданий вузов, в которых созданы условия полной и частичной доступности для обучающихся инвалидов и лиц с ОВЗ



Доля зданий общежитий, в которых созданы условия полной и частичной доступности для обучающихся инвалидов и лиц с ОВЗ



50,81 % от числа вузов-респондентов отметили наличие не менее одного здания, доступного для инвалидов и лиц с ОВЗ, для получения услуг, не связанных с реализацией образовательного процесса.

В среднем на один вуз приходится порядка четырех специально оборудованных санитарно-гигиенических помещений.

Не менее одного помещения, предназначенного для проведения массовых мероприятий, доступного для инвалидов и лиц с ОВЗ, отмечается в **81,65 %** вузах от общего числа вузов-респондентов.

Наличие специально оборудованного спортивного комплекса/зала зафиксировано в **48,29 %** вузах-участниках.



Обеспечение условий доступности информации для инвалидов и лиц с ОВЗ

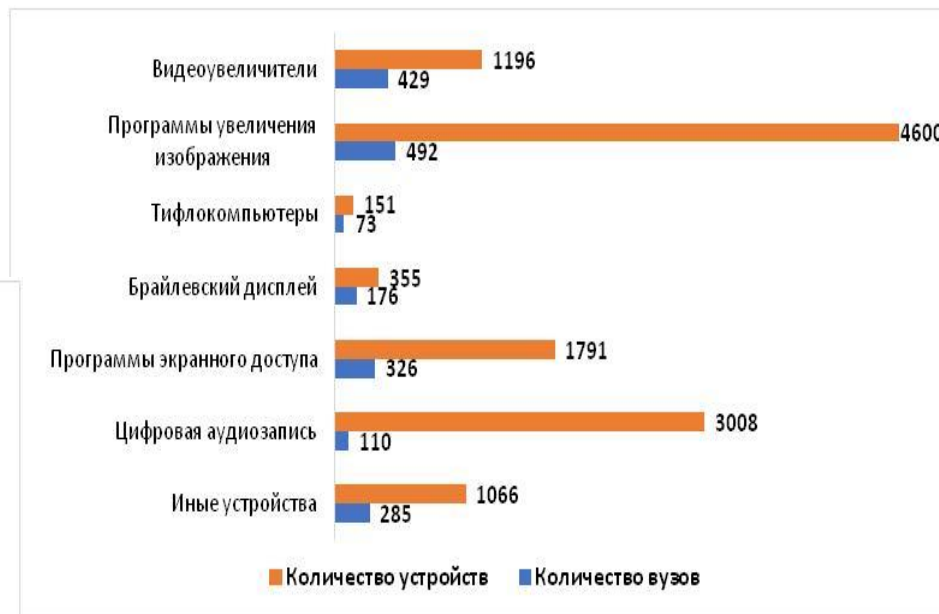
- **Больше половины вузов** всех федеральных округов констатируют соответствие официальных сайтов вузов требованиям представления информации на интернет-ресурсах для инвалидов и лиц с ОВЗ.
- На сайтах 710 вузов (**88,86 % вузов**, обучающихся инвалидов и лиц с ОВЗ) есть информация о доступности организации для инвалидов с нарушениями опорно-двигательного аппарата и специальных условиях обучения.
- Доступность информации для инвалидов с нарушениями зрения представлена в 673 вузах (**84,23 % вузов**, обучающихся инвалидов и лиц с ОВЗ).
- 454 вуза (**56,82 % вузов**, обучающихся инвалидов и лиц с ОВЗ) имеют информационную тактильную или тактильно-звуковую мнемосхему, отображающую информацию о помещениях, находящихся в здании.
- 333 вуза (**41,68 % вузов**, обучающихся инвалидов и лиц с ОВЗ) имеют системы радиоинформирования и ориентирования.
- Среди вузов достаточно широко применяются альтернативные версии сайта для инвалидов: для инвалидов по зрению у 726 вузов (**90,86 % вузов**, обучающихся инвалидов и лиц с ОВЗ), для инвалидов с нарушениями слуха у 574 вузов (**71,84 % вузов**, обучающихся инвалидов и лиц с ОВЗ).



Обеспечение процесса обучения инвалидов и лиц с ОВЗ техническими средствами

*Количество вузов, использующих мобильные
адаптирующие устройства для лиц
с нарушениями зрения, и количество
устройств данного типа*

*Количественные результаты по вузам
и аудиториям, обеспеченными
стационарными специализированными
средствами для лиц с нарушениями опорно-
двигательного аппарата*





Применение адаптированных образовательных программ и учебно-методическое обеспечение обучения

Отмечается тенденция роста по количеству вузов, применяющих **индивидуальные учебные планы и графики** для обучающихся инвалидов и лиц с ОВЗ (**39,31 %** в 2020 г. и 34,88 % в 2019 г.) и **адаптированные онлайн-курсы** (**14,04 %** в 2020 г. и 10,67 % в 2019 г.).

При этом **снижается** количество вузов, реализующих адаптированные образовательные программы.





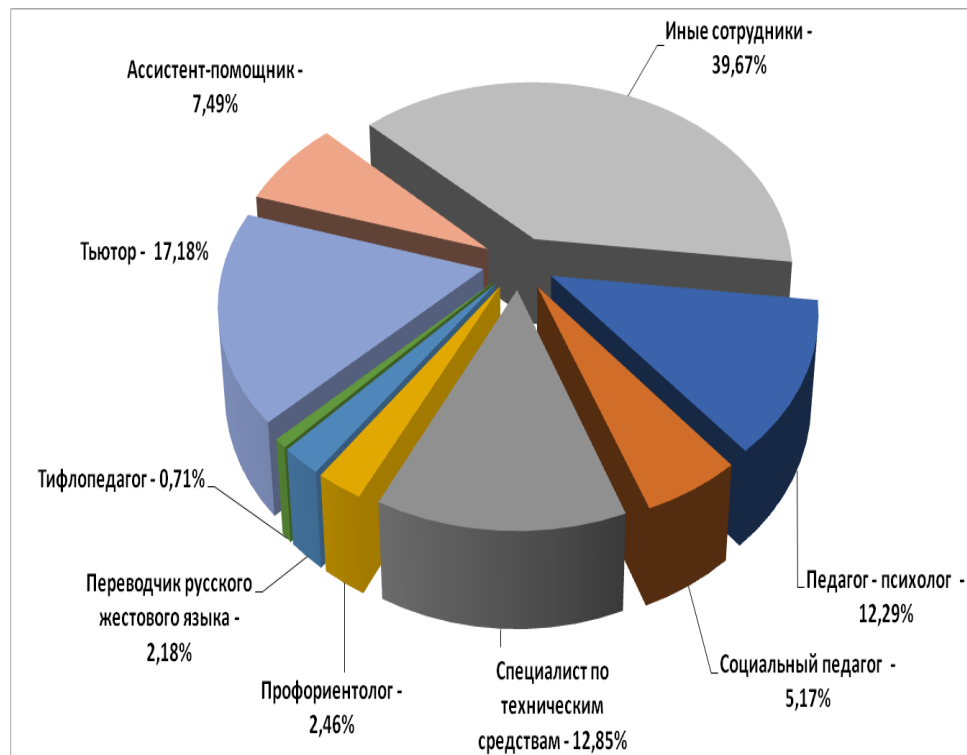
Административно-кадровая готовность вузов к работе с обучающимися с инвалидностью и ОВЗ

Доля вузов, имеющих структурные подразделения по работе с обучающимися с инвалидностью и ОВЗ, по сравнению с прошлым годом выросла практически в 2 раза (с 34,88 % до 63,22 %).

32,61 % от общей численности профессорско-преподавательского состава и учебно-вспомогательного персонала вузов, принявших участие в Мониторинге, прошли повышение квалификации по вопросам работы с обучающимися с инвалидностью и ОВЗ (на 6,31 % больше по сравнению с 2019 г.).

В 56,03 % вузов в числе ППС и учебно-вспомогательного персонала **работают инвалиды**.

Кадровое сопровождение студентов с инвалидностью и ОВЗ в вузах, по должностям





Организация процесса обучения и сопровождения инвалидов и лиц с ОВЗ в вузах: типы поддержки

Типы оказываемой поддержки	Доля студентов, получающих сопровождение, в общей численности обучающихся инвалидов и лиц с ОВЗ	
	2019 год	2020 год
Психолого-педагогическое сопровождение	17,68 %	40,21 %
Медицинское сопровождение	35,37 %	29 %
Тьюторинг	17,53 %	20,52 %
Социально-реабилитационное сопровождение	17,48 %	16,28 %
Иные формы	10,98 %	23,6 %



Организация процесса обучения и сопровождения инвалидов и лиц с ОВЗ в вузах: типы поддержки

